

Jamf Parentを使うと 家でもiPadを活用できます

GIGAスクール構想で、ひとり1台のデバイスの活用が始まりました。学習に必要な機能やアプリが管理され、安全な状態が保たれたiPad。しかしそれは家庭での研究・学習や、子どもたちの知的好奇心を満たすのに十分な環境と言えるのでしょうか？ Jamfで管理されたiPadなら、学校では先生が制限や管理を行い、家では保護者が管理できる環境を簡単に作ることができます。追加の費用も一切かかりません。



*Jamf Parent (ジャムフペアレント) は、学習用iPadの管理に保護者が参加することのできるアプリです

iPadの制限や設定を「学校」と「家」で切り替えられます

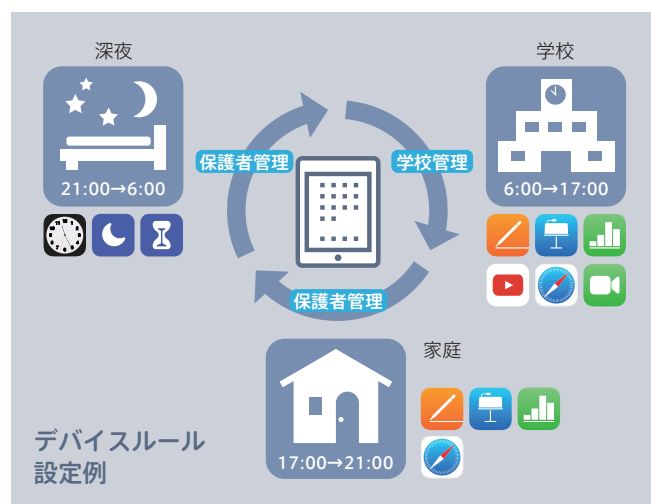
ICTを進めている学校では、スムーズな学校運営のために生徒のデバイスを管理しています。全員に同じ授業用のアプリをインストールしておくことや、教材のファイルを配布するといったMDMの管理機能は、今や必須と言えます。また、生徒が授業に集中して取り組めるよう、生徒の権限に強く制限をかけている学校も多いことでしょう。

しかし生徒や保護者からは制限をなくし、iPadをもっと自由に活用したいという声も上がっています。持ち帰り課題や家庭学習にiPadを使えばより便利になるだけでなく、生徒のICTスキルの向上も見込めます。同時に、各生徒が勝手にゲームアプリをインストールして遊んだり、SNSでトラブルに巻き込まれるなどの困った状況も起こり得るでしょう。

そうすると、学校と家庭とを一律には管理できません。学校では先生が、家庭では保護者が、それぞれ生徒に必要なアプリや機能、制限を考え、安心してデバイスを活用できる環境を作り出さなければならないのです。

これは一般的なMDMでは難しいことですが、iPadとJamfを

組み合わせれば、保護者は生徒の状況に合わせてiPadの制限を設定することが可能になります。



学校で管理される以外の時間帯であれば、使用しても良いアプリや使用時間を保護者が設定できます。この設定をデバイスルールと呼びます

Jamf Parentでできること

学校ではJamf ProやJamf SchoolといったMDMで管理されているiPadを、放課後は『Jamf Parent』アプリで保護者が管理することができます。Jamf Parentは、保護者の手持ちのiPhoneやAndroidなどにインストールして使用します。それぞれの家庭の教育方針に応じて、使用しても良いアプリを選択したり、またアプリやSNSが利用できる時間帯を制限することができるほか、位置情報*を確認したり、移動中の利用を制限して安全にiPadを活用する環境が作れます。また学校がJamfのMDMを利用している場合、追加のライセンス費用はかかりません。

*位置情報はIPに基づいて表示するため正確ではない場合もあります



iPadで使用するアプリを許可したり、使用できる時間を設定できます

Jamf Parentの設定は簡単です

Jamf Parentは、保護者の方のスマートフォンにインストールして使用します。操作は直感的でわかりやすく、専門的な知識や用語を覚える必要はありません。

QRコードで学習用のiPadとリンクさせることができるほか、

使用を許可するアプリは、リストから選んでチェックを付けるだけ。また曜日や使用時間の制限も簡単です。設定は「デバイスルール」として保存し、後からルールの追加や編集をすることもできるようになっています。

1 アプリをインストールする

iOS (iPhone, iPad)

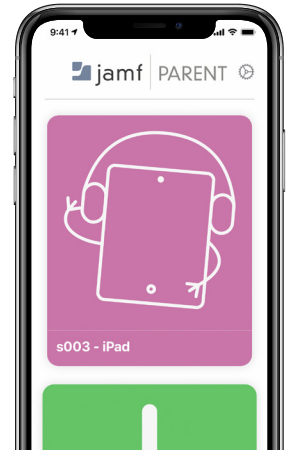


Android



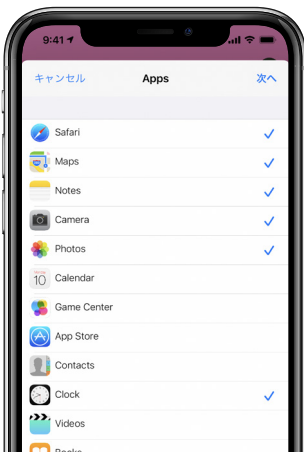
Jamf Parentアプリは、アプリストアからダウンロードすることができます。普段お使いのスマートフォンで、気軽に管理が始められます。

2 学習用iPadとリンクさせる



学習用のiPadでQRコードを表示させ、Jamf Parentで読み取るだけでiPadがリンクして管理が始められます。QRコード表示の操作も簡単です。

3 デバイスルールを設定する



アプリとその使用時間の設定したものがデバイスルールです。設定は、項目をタップしていただくと簡単。設定が終われば名前をつけて保存します。デバイスルールは、状況に応じて複数作成して切り替えたり、削除することもできます。

Jamf Parentについての詳しい情報は

Jamfでは教育機関向けの皆様向けに、事例やJamfの情報をまとめたAppleデバイス活用ポータルサイトを開設しています。また、保護者向けiPad管理アプリJamf Parentの使い方を紹介した動画はYouTubeにて公開しています。それぞれ右のQRコードからご覧ください。

お問い合わせ先

Jamf Japanエデュケーションチーム: japan.edu@jamf.com



教育機関の皆様向けAppleデバイス管理ポータルサイト



Jamf Parentの学校と保護者の初期設定方法 (YouTube)